

BIBLIOTECA VIRTUAL DE LA SOCIEDAD CHILENA DE RADIOLOGÍA MÉDICA

Configuración del acceso a Recursos de Información

Sistema Operativo Mac OS X Tiger y Navegador Firefox

Para poder acceder a la Biblioteca Virtual, concretamente a las revistas electrónicas a través de "Ebsco Journal Service", los socios de la SOCHRADI deben realizar una serie de cambios en la configuración de su navegador obligados por las medidas de seguridad que estas revistas aplican para poder acceder al texto completo. En este documento se detallan los pasos a seguir para llevar a cabo estas modificaciones.

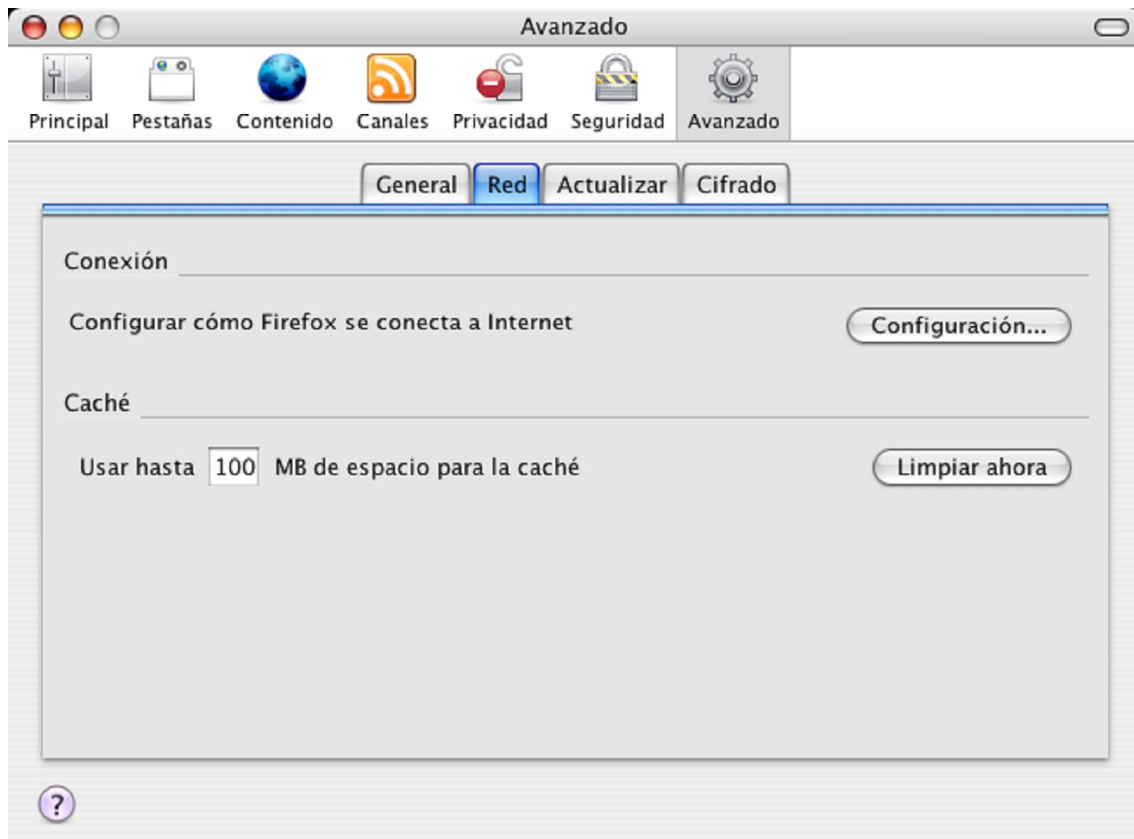
Estos cambios permitirán a los socios poder acceder al texto completo de aquellas revistas cuyo método de autenticación de usuarios se basa en IPs.

1.- Para el acceso a la Biblioteca Virtual es necesario disponer de Sistema Operativo Mac OS X Tiger o superior y Firefox 2.0 o superior. Si dispone de una versión más antigua o no dispone de Firefox, puede acceder a una versión reciente a través de la URL: <http://www.mozilla.com>

2.- Una vez abierto Firefox, en el menú superior horizontal abrimos la opción "Firefox -> Preferencias":

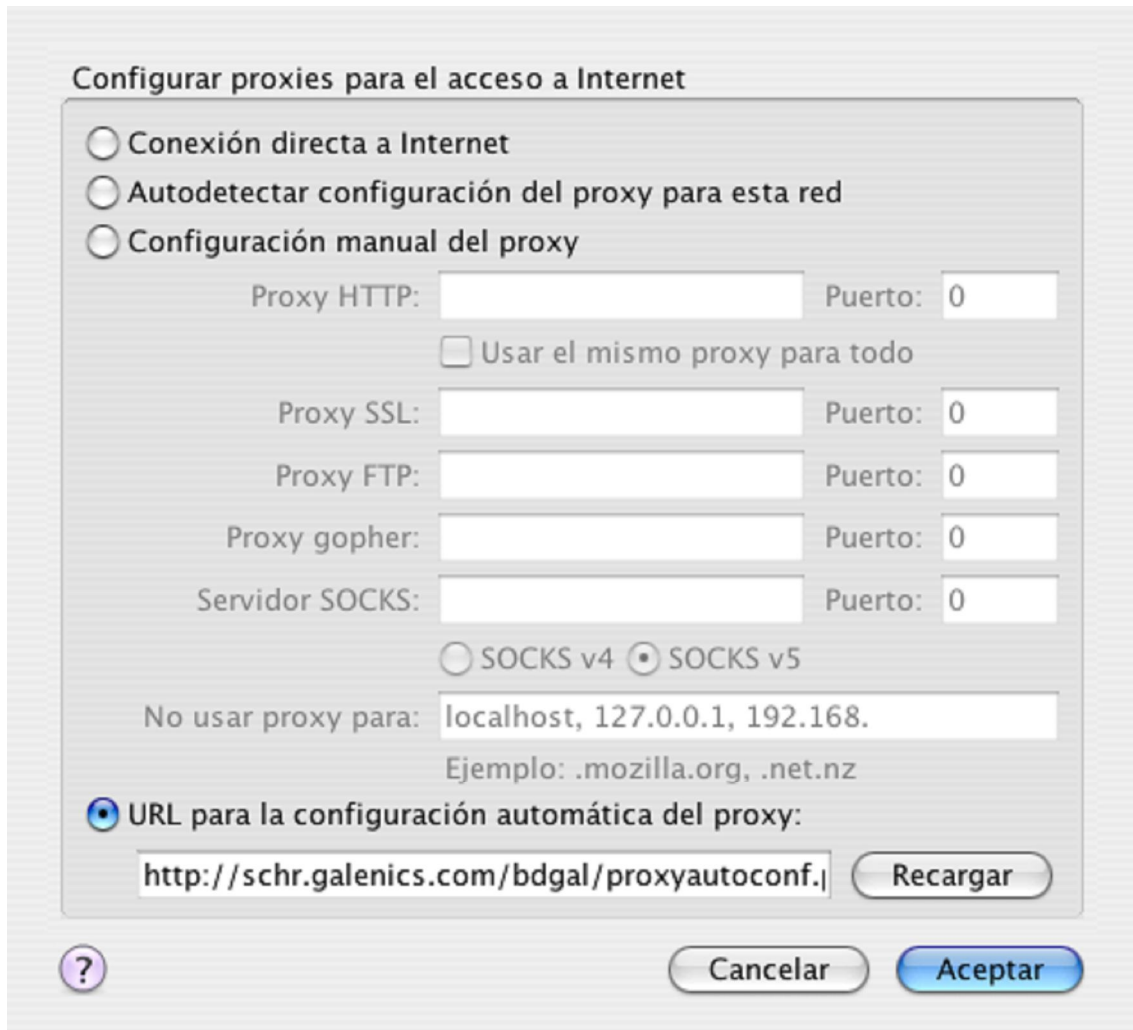


Se abre una ventana:



3.- En esta pantalla, clicamos sobre “Avanzado” en el menú de opciones superior y luego clicamos sobre la pestaña “Red” del menú horizontal:

4.- Clicamos sobre el botón “Configuración”:



5.- Activamos la opción “URL para la configuración automática de proxy”, y añadimos la siguiente dirección URL:

<http://schr.galenics.com/bdgal/proxyautoconf.php>

El apartado “Configuración manual de proxy” debe estar desactivado.

Una vez hecho esto, clicamos sobre “Aceptar” para concluir el proceso.

6.- A partir de este momento, para acceder a la página de recursos de la Biblioteca de la SOCHRADI debe clicar en el enlace “Biblioteca Virtual” que encontrará en la página Web de la Sociedad. Aparece la página de acceso a la Biblioteca:



Debe introducir el nombre de usuario y contraseña que la ha proporcionado la Sociedad. Aparece la página de recursos de la Biblioteca:

RECURSOS PARA SOCIEDAD CHILENA DE RADIOLOGIA

COLECCIONES DE REVISTAS
Revistas a texto completo agrupadas en colecciones cerradas, con un entorno de consulta que permite la interrogación transversal, la personalización, la creación de alertas y la gestión del histórico de búsquedas y resultados.
[\(f\) EBSCO Biomedical Reference Collection \(EBSCO\)](#)

BIBLIOTECA ESPECIALIZADA DE SOCIEDAD CHILENA DE RADIOLOGIA
Revistas seleccionadas especialmente y adquiridas por SOCIEDAD CHILENA DE RADIOLOGIA para uso exclusivo de sus miembros, agrupadas bajo un único entorno de consulta que permite el acceso a cada revista individualmente, la interrogación transversal de todas ellas, la personalización, la creación de alertas y la gestión del histórico de búsquedas y resultados.
[\(f\) Ebsco Journal Service \(EBSCO\)](#)
[American Journal of Neuroradiology](#)
[American Journal of Roentgenology](#)
[European Radiology](#)
[Journal of Ultrasound in Medicine](#)
[Pediatric Radiology](#)
[Radiographics](#)
[Radiology](#)
[Seminars in Interventional Radiology](#)
[Skeletal Radiology](#)

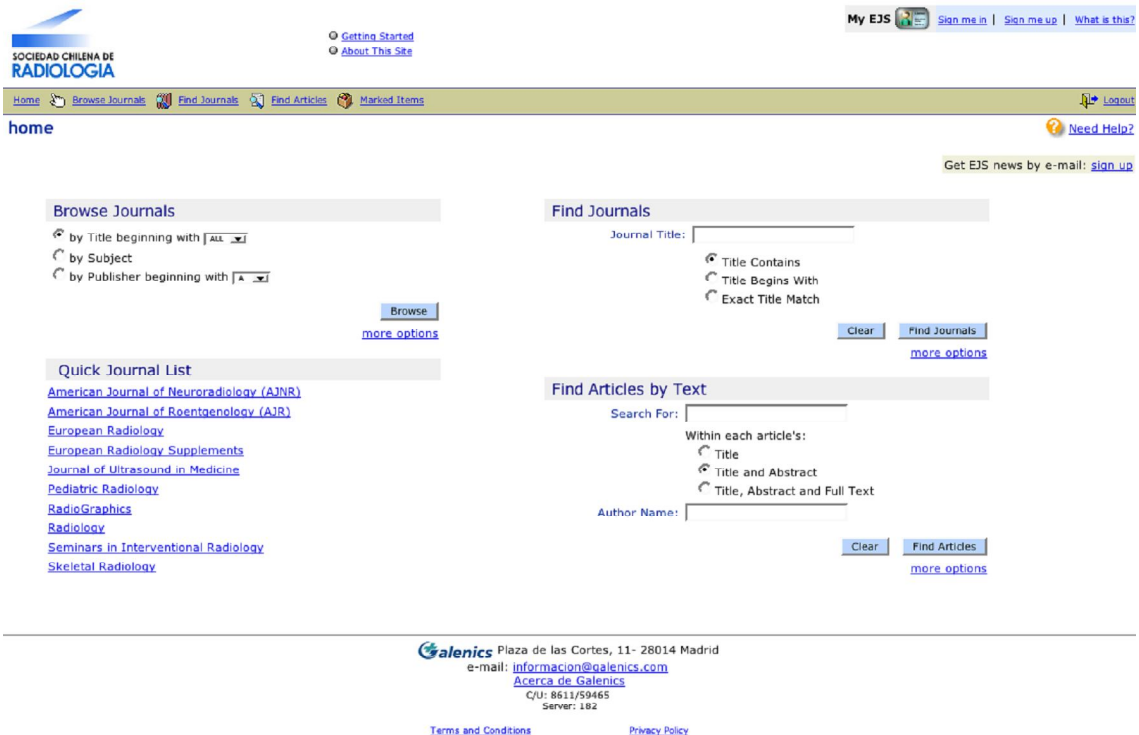
RIB INTERNET
Recursos de información gratuitos en Internet seleccionados bajo criterios de calidad y excelencia y ordenados y clasificados por tipología y áreas de conocimiento.
[RIB Internet](#)

COCHRANE PLUS
Acceso a los contenidos del Centro Cochrane Iberoamericano.
[Cochrane](#)

FORMACIÓN
Formación en el uso de los distintos recursos de la Biblioteca y acceso al listado de preguntas más frecuentes
[Preguntas más frecuentes \(FAQs\)](#)
[Uso de EBSCOhost \(Colecciones\)](#)
[Uso de EJS \(Biblioteca Especializada\)](#)

Servicio de Biblioteca Virtual | Servicio de Formación Online | Servicio de Comunicación | Acerca de Galénics
Se ve mejor a 1024x768 o más resolución
© 2004, Galénics

Al intentar acceder a algunas de las revistas agrupadas bajo el apartado "Electronic Journal Service":



The screenshot shows the website's navigation and search interface. At the top, there are links for "Getting Started" and "About This Site". The main navigation bar includes "Home", "Browse Journals", "Find Journals", "Find Articles", and "Marked Items". A "home" link is also present below the navigation bar. On the right, there are links for "My EJS", "Sign me in", "Sign me up", and "What is this?". Below the navigation bar, there are several search and browse sections:

- Browse Journals:** Options to search by Title beginning with, Subject, or Publisher beginning with. A "Browse" button and "more options" link are provided.
- Find Journals:** A search box for "Journal Title" and radio button options for "Title Contains", "Title Begins With", and "Exact Title Match". "Clear" and "Find Journals" buttons are present, along with a "more options" link.
- Quick Journal List:** A list of journal titles with hyperlinks: American Journal of Neuroradiology (AJNR), American Journal of Roentgenology (AJR), European Radiology, European Radiology Supplements, Journal of Ultrasound in Medicine, Pediatric Radiology, RadioGraphics, Radiology, Seminars in Interventional Radiology, and Skeletal Radiology.
- Find Articles by Text:** A search box for "Search For:" and radio button options for "Title", "Title and Abstract", and "Title, Abstract and Full Text". An "Author Name:" field is also present. "Clear" and "Find Articles" buttons are provided, along with a "more options" link.

At the bottom of the page, contact information for Galénics is provided: Plaza de las Cortes, 11- 28014 Madrid, e-mail: informacion@galenics.com, [Acerca de Galénics](#), C/U: 8611/59465, Server: 182. There are also links for "Terms and Conditions" and "Privacy Policy".

se solicitará un nombre de usuario y contraseña:



Identificación requerida

Introduzca usuario y contraseña para el proxy "Proxy GALENICS-NET" en 195.235.180.15:3128

Nombre de usuario:


Contraseña:

Use el administrador de contraseñas para recordar esta contraseña.

El nombre de usuario y contraseña que se debe introducir son:

- Nombre de usuario: nombre de usuario de la biblioteca + ".schr"
 - Contraseña: contraseña de la biblioteca

tal y como muestra la imagen siguiente:



Identificación requerida

Introduzca usuario y contraseña para el proxy "Proxy GALENICS-NET" en 195.235.180.15:3128

Nombre de usuario:

Contraseña:

Use el administrador de contraseñas para recordar esta contraseña.

Señalar que este nombre de usuario y contraseña sólo se solicitarán la primera vez que acceda a las revistas electrónicas en una misma sesión de trabajo.